市内電車の乗り方（現金・フリーきっぷ 編）

市内電車は、「中乗り・前降り・運賃後払い（均一運賃）」です。

①乗る前

電停の案内看板で方面を確認の上お待ちください。電車到着時、電車前面の行先表示や車外案内放送にて行き先をご確認ください。



②乗車

中央のドアからご乗車ください。整理券はありません。そのまま席にお座りください。

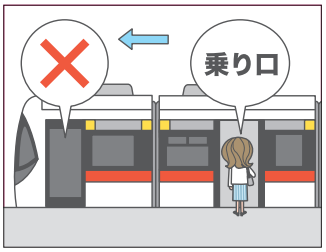

③降車ボタンを押す

降りたい電停の名前がアナウンスされたら、お近くの降車ボタンを押して運転手に知らせましょう。電停に到着し、電車が完全に止まってから席をお立ちください。



④両替が必要な場合

両替が必要な場合は、車両前後にある精算機で千円札と硬貨の両替ができます。（5 千円札、1 万円札は両替できません）。両替は電車が停車している時にしましょう。

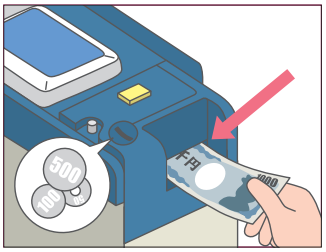

⑤運賃の精算

車両前面の運賃投入口に運賃（大人210 円　小人 110 円）をお入れください。おつりは出ませんのでご注意ください。フリーきっぷ等をお持ちのお客様は、運転士に券面の日付をお見せください。

⑥降車

運賃を精算したら、そばにある降り口専用ドアから降車してください。降りる際は交通信号を守り、クルマの往来などにご注意ください。

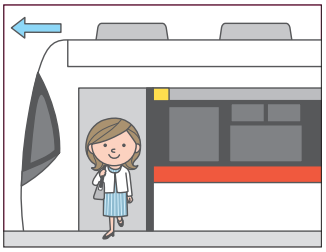

富山地方鉄道株式会社